

「KANABI-Portal」 初期登録について

① 「KANABI-Portal」 初期登録

1. アカウント配付メールの確認。

学生個人のメールアドレスに、「g-kyomu@kanabi-portal.jp」よりアカウントの配付メールを送信します。(4/7日夕方順次～)

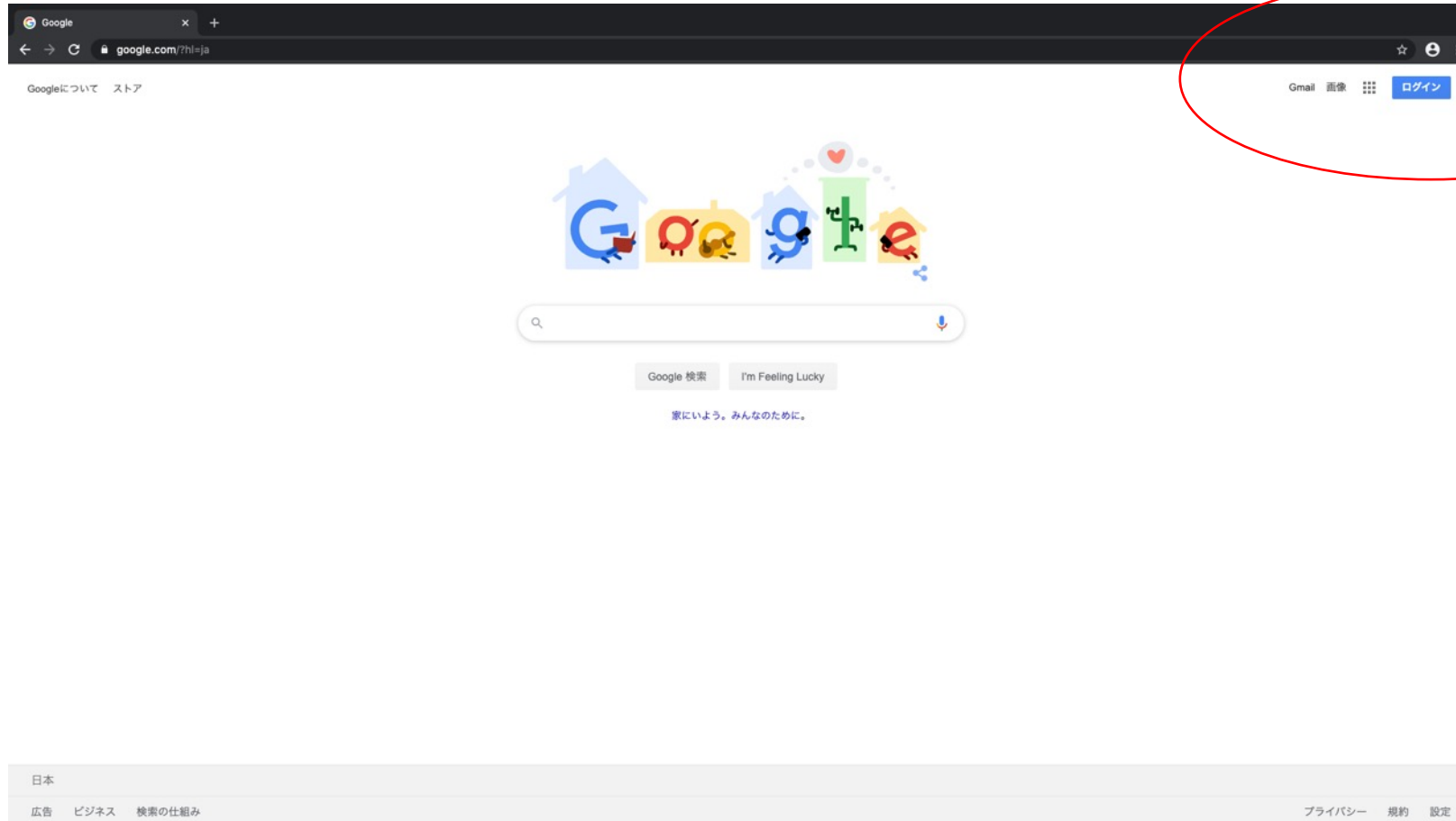
@配布先

- ・ 一般入試の学生…Web出願時に登録したメールアドレス
- ・ 推薦入試の学生…3月に学生証用顔写真を提出した時のメールアドレス

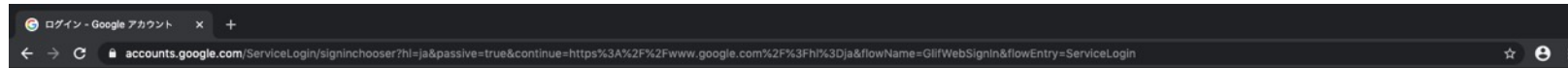
注意点

- アカウント配布メールには個人の名前が表記されています。別
人の名前が表記されているメールが送られてきた場合は、アカ
ountの設定をせずに報告してください。
- アカウント配布は「**g-kyomu@kanabi-portal.jp**」より送ります。
迷惑メール等に分類されないように、このアドレスからのメー
ルを受信できるように設定をお願いします。(特に携帯のキャリア
メールでは受信拒否が起こりやすいです。昨年度はau端末で頻
発しました。)

1. Googleのトップページを開く (<https://www.google.co.jp/>)。もしくは「KANABI-Portal」 (<https://sites.google.com/kanazawa-bidai.ac.jp/portal/>)にアクセス。
2. (Google経由の場合)右上の【ログイン】を選択。



3. アカウムの選択という画面が表示されたら【別のアカウントを使用】を選択。
(既ニ取得しているgoogleアカウントで自動ログインの設定がなされている場合は一度ログアウトすること。)



4. 配付されたアドレスと初期パスワードを入力。



Google
ログイン
お客様の Google アカウントを使用

メールアドレスまたは電話番号
test-teacher@kanabi-portal.jp

メールアドレスを忘れた場合

ご自分のパソコンでない場合は、ゲストモードを使用して非公開でログインしてください。 [詳細](#)

[アカウントを作成](#) [次へ](#)

日本語 ▾ ヘルプ プライバシー 規約

5. 内容を確認し、【同意する】を選択。

Google アカウント

accounts.google.com/speedbump/gaplustos?continue=https%3A%2F%2Fwww.google.com%2F%3Fh%3Dja&checkedDomains=youtube&checkConnection=youtube%3A154%3A1&pstMsg=1&TL=AM3QAYZhGMu-bWCLhw0XCnm8RHHEEDxQ/KC...

Google

新しいアカウントへようこそ

新しいアカウント (test-teacher@kanabi-portal.jp) へようこそ。このアカウントはさまざまな Google サービスに対応しています。ただし、このアカウントを使用してアクセスできるサービスは kanabi-portal.jp の管理者によって設定されます。新しいアカウントのおすすめの使用方法については、Google のヘルプセンターをご覧ください。

Google サービスの利用に際して、ドメイン管理者は test-teacher@kanabi-portal.jp アカウントの情報 (Google サービスでこのアカウントに保存したデータなど) にアクセスできます。詳細については、[こちらをご覧ください](#)か、[組織のプライバシーポリシー](#)を参照してください (存在する場合)。メールを含む Google サービスを個人的に使用する場合は、アカウントを別に保持することもできます。複数の Google アカウントをお持ちの場合は、Google サービスで使用するアカウントを管理し、いつでも [アカウントを切り替える](#)ことができます。ユーザー名とプロフィール画像を確認することで、目的のアカウントを使用していることを確認いただけます。

組織から G Suite コアサービスへのアクセス権が付与されている場合、これらのサービスの使用には組織の G Suite 契約が適用されます。管理者が有効にするその他の Google サービス (「追加サービス」) には、Google の利用規約と Google のプライバシーポリシーが適用されます。また、追加サービスの中には、サービス別の条件が設定されているものもあります。管理者からアクセス権が付与されているサービスを使用する場合は、必ず該当するサービス別の条件に同意してください。

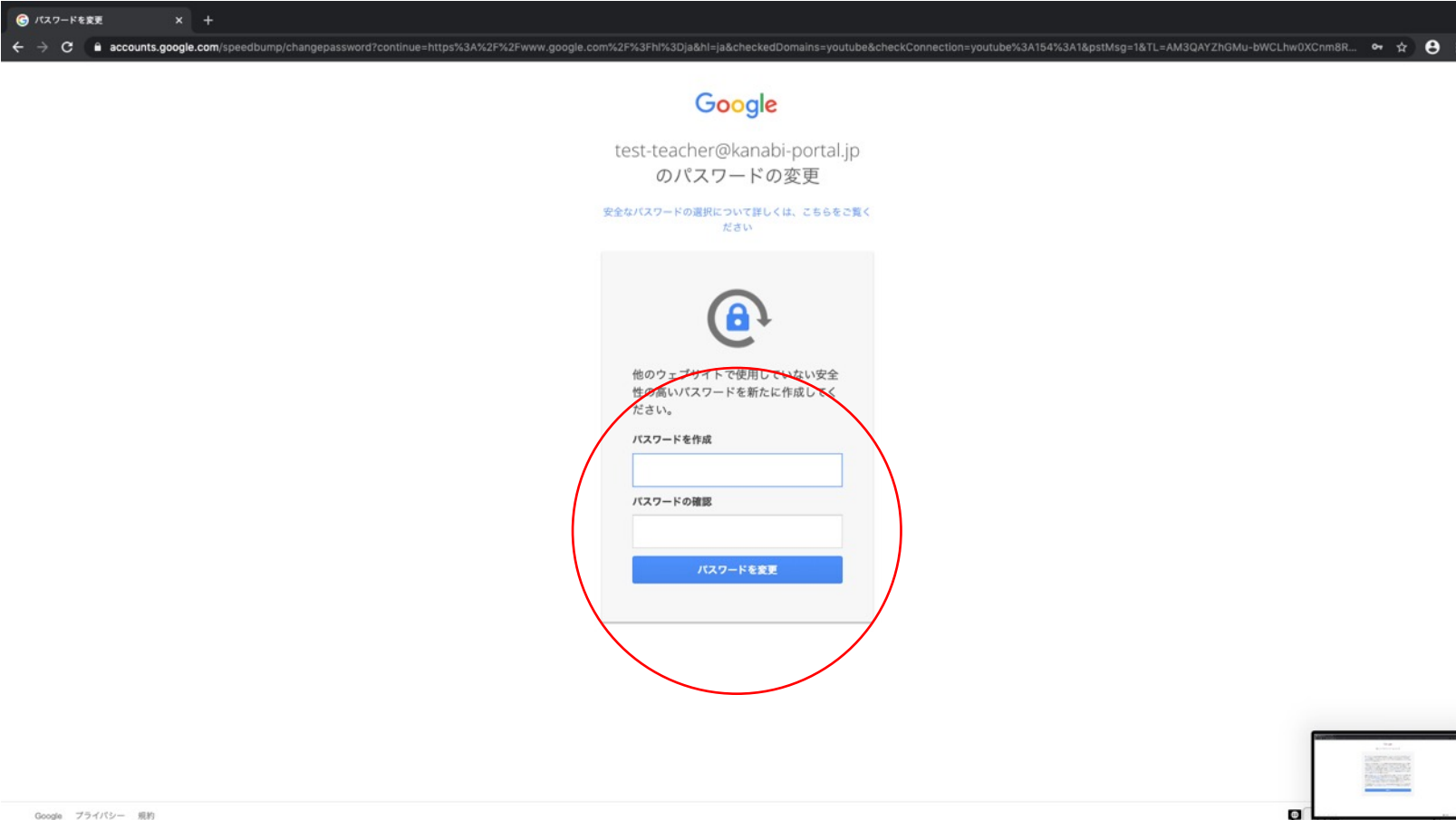
以下の [同意する] をクリックすることにより、test-teacher@kanabi-portal.jp アカウントの仕組みに関する説明を理解し、[Google 利用規約](#)と[Google プライバシーポリシー](#)に同意したものと見なされます。

同意する

Google プライバシー 規約 アカウント設定

日本語

6. 初期パスワードからの変更を求められるので、各自変更する。
* 8桁以上、入力したパスワードは忘れないようにしてください。



パスワードを変更

accounts.google.com/speedbump/changepassword?continue=https%3A%2F%2Fwww.google.com%2F%3Fhl%3Dja&hl=ja&checkedDomains=youtube&checkConnection=youtube%3A154%3A1&pstMsg=1&TL=AM3QAYZhGMu-bWCLhw0XCrm8R...

Google

test-teacher@kanabi-portal.jp
のパスワードの変更

安全なパスワードの選択について詳しくは、こちらをご覧ください

他のウェブサイトで使用していない安全性の高いパスワードを新たに作成してください。

パスワードを作成

パスワードの確認

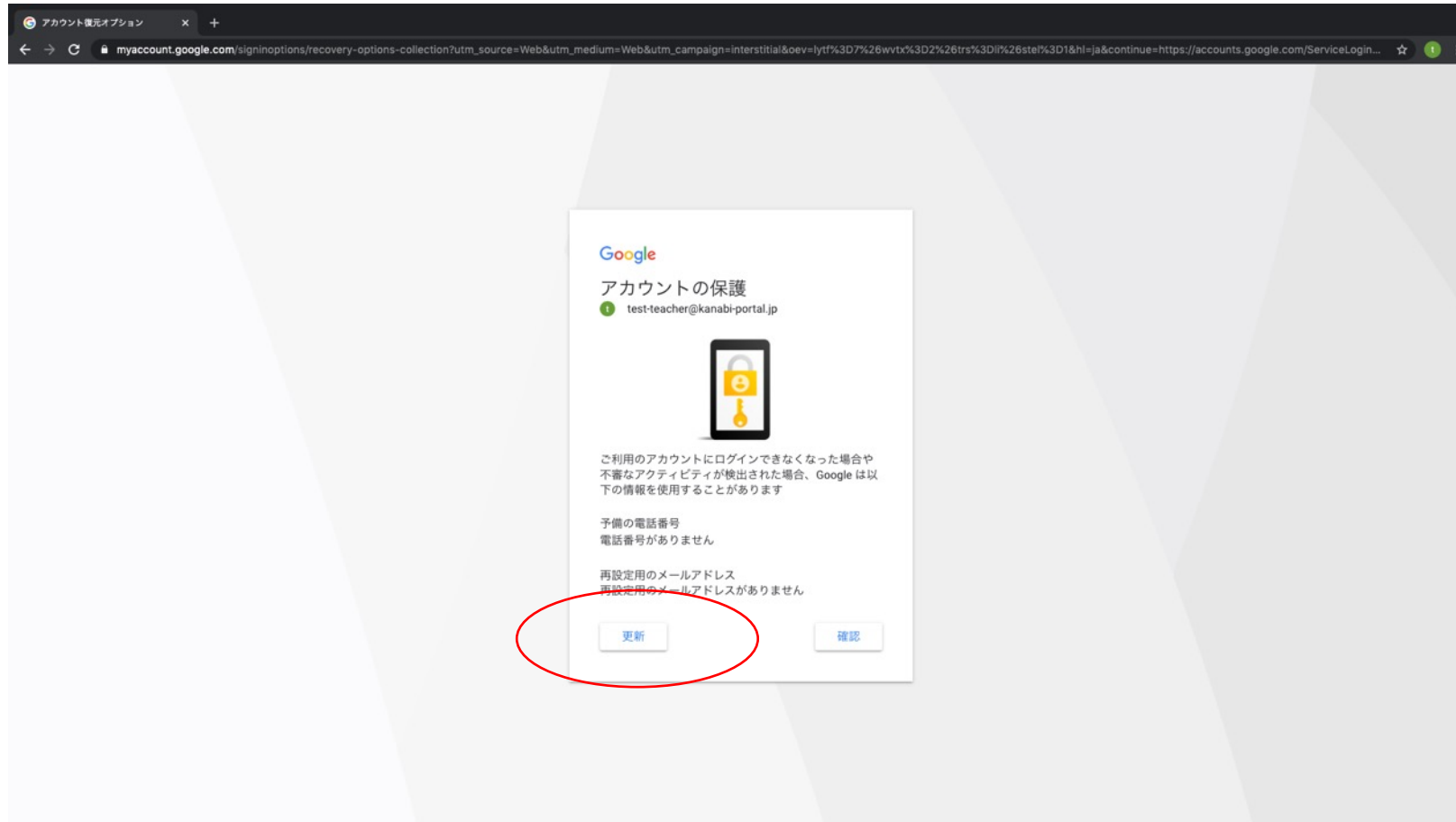
パスワードを変更

Google プライバシー 規約

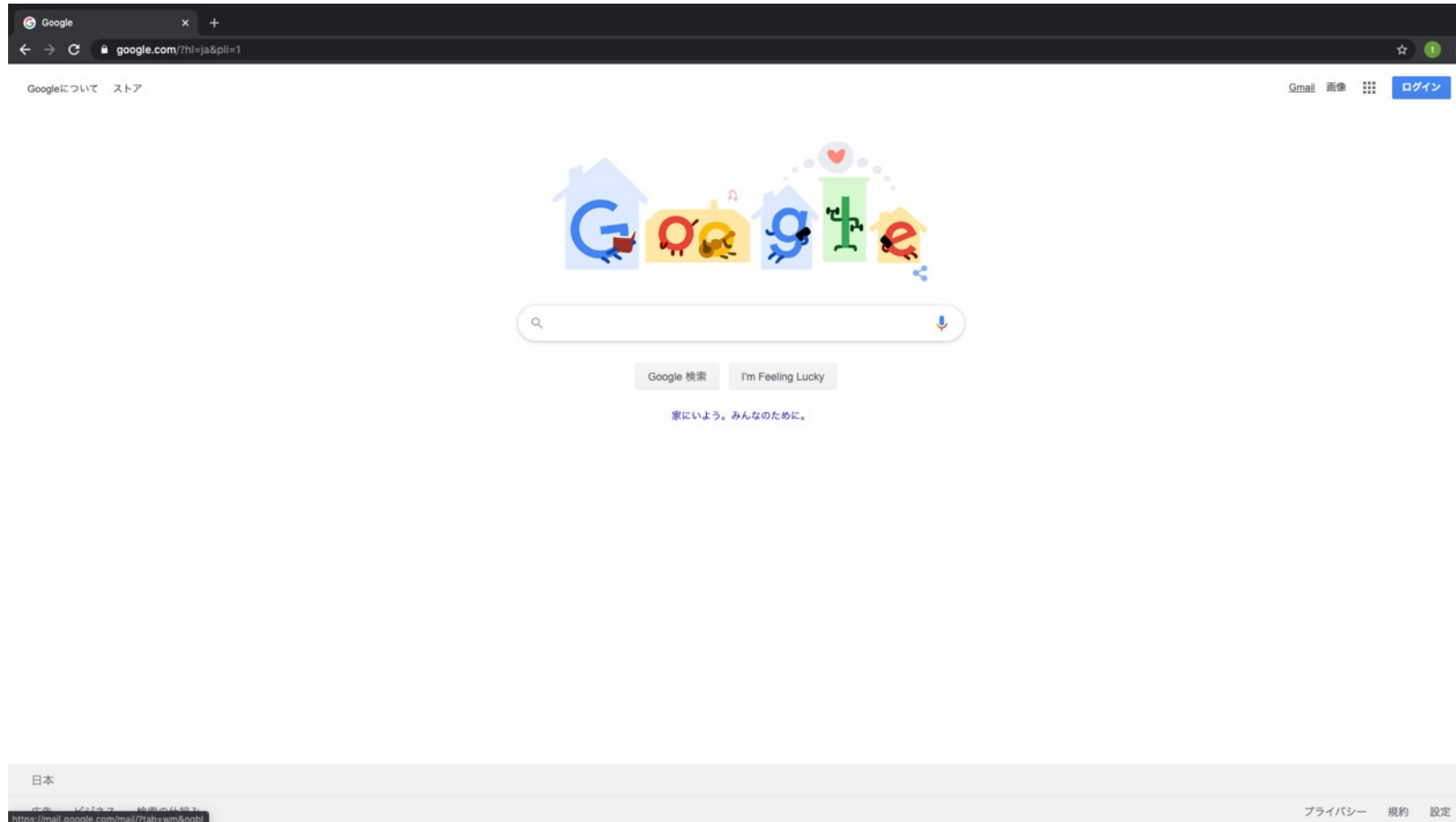
7. 本人であることの確認。画面の指示に従い、【次へ】を選択。



8. アカウントの保護。必要に応じて、電話番号、再設定用のメールアドレスを登録してください。【更新】を選択。
画面の指示に従って、セキュリティ設定をしてください。



9. 設定が終了するとトップページに戻ります。
この状態で「KANABI-Portal」(<https://sites.google.com/kanazawa-bidai.ac.jp/portal/>)にアクセスしてください。



10. 「KANABI-Portal」のトップページが表示できればログイン成功です。

KANABI-Portal

検索

TOPICS 新着情報

[映像メディア室 - 4月のスケジュール]学内掲示板-事務連絡を更新しました。(2021/3/31/14:30)

[学長メッセージ-令和2年度入学者「入学式」の実施について-]学内掲示板-事務連絡を更新しました。(2021/3/22/16:00)

[令和3年度 ガイドランスの日程について]学内掲示板-事務連絡を更新しました。(2021/3/20/10:00)

[KANABI-Portalのアカウント削除等について]学内掲示板-事務連絡を更新しました。(2021/3/20/10:00)

授
オンライン授業案内
授業科目別ページへ

掲
学内掲示板
事務連絡

催
学内掲示板
講演会のお知らせ

* うまくログインできない場合

- 個人のGoogleアカウントを利用している場合、設定によっては自動ログインがなされていることが多いです。

個人のGoogleアカウントではKANABI-Portalにアクセスすることができません。うまくいかない場合は、**一度全てのGoogleアカウントをログアウトして**、やり直してみてください。

- それでもうまくいかない/招待メールが届かない場合、下記アドレスに連絡してください。

担当：教務助手 g-kyomu@kanabi-portal.jp